

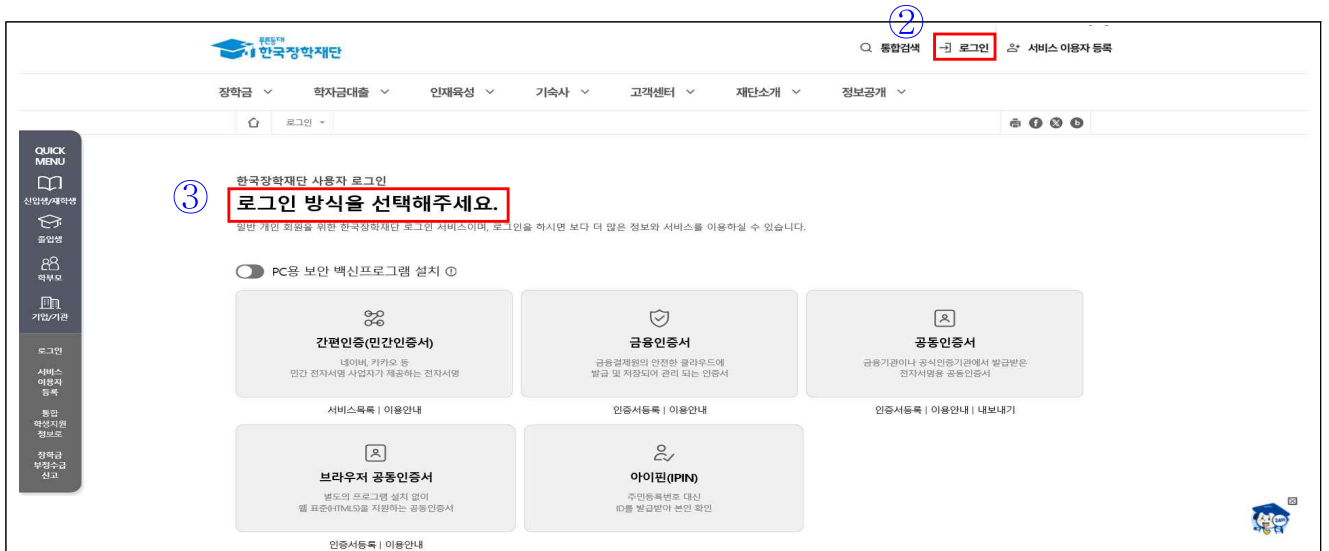
# 1. 회원가입

- 한국장학재단 홈페이지(<http://www.kosaf.go.kr>) 를 방문 → ① 서비스이용자 등록을 선택하면 회원가입 가능

※ 한국장학재단 회원이 아닌 경우 서비스이용자등록 후 장학금 신청 가능



- 한국장학재단 홈페이지에서 ② 로그인을 선택 → ③ 로그인 방식(간편인증, 금융인증서, 공동인증서, 브라우저 공동인증서 등) 선택 후 로그인 진행

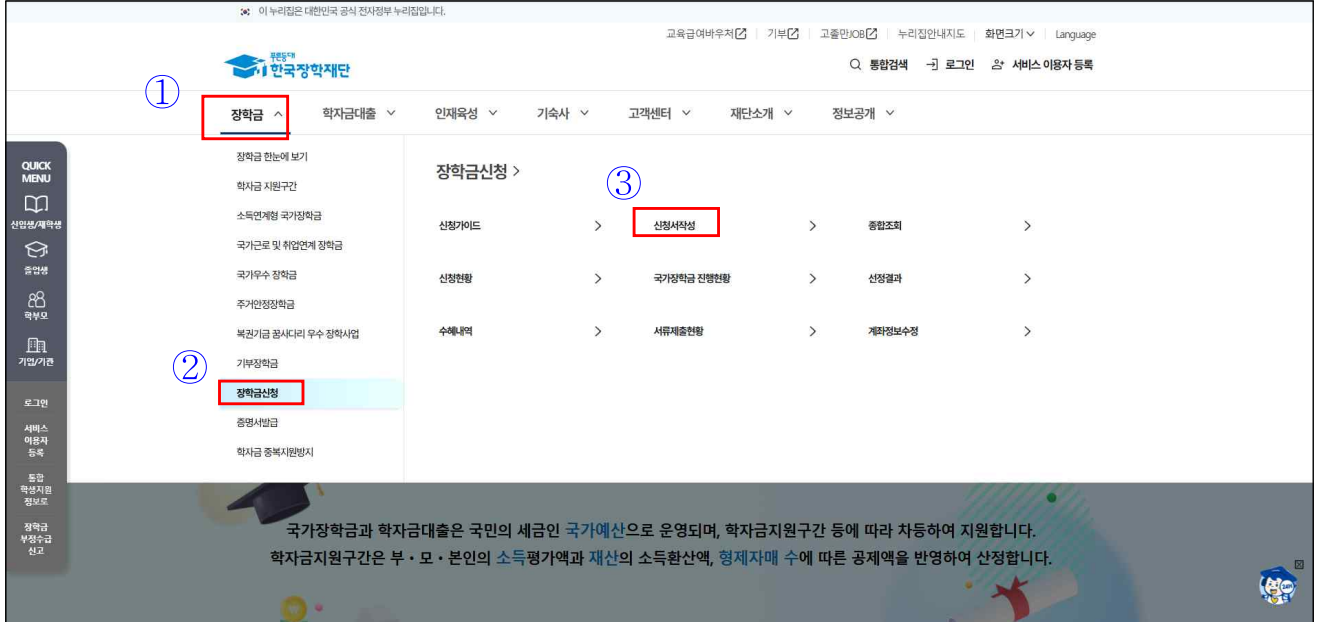


※ 장학금 신청 시 **본인 명의의** 공동인증서, 금융인증서, 민간인증서(네이버, 카카오 등) 등의 **인증서가 필요**하므로 **신청 전에 반드시 준비**해 주시기 바랍니다.

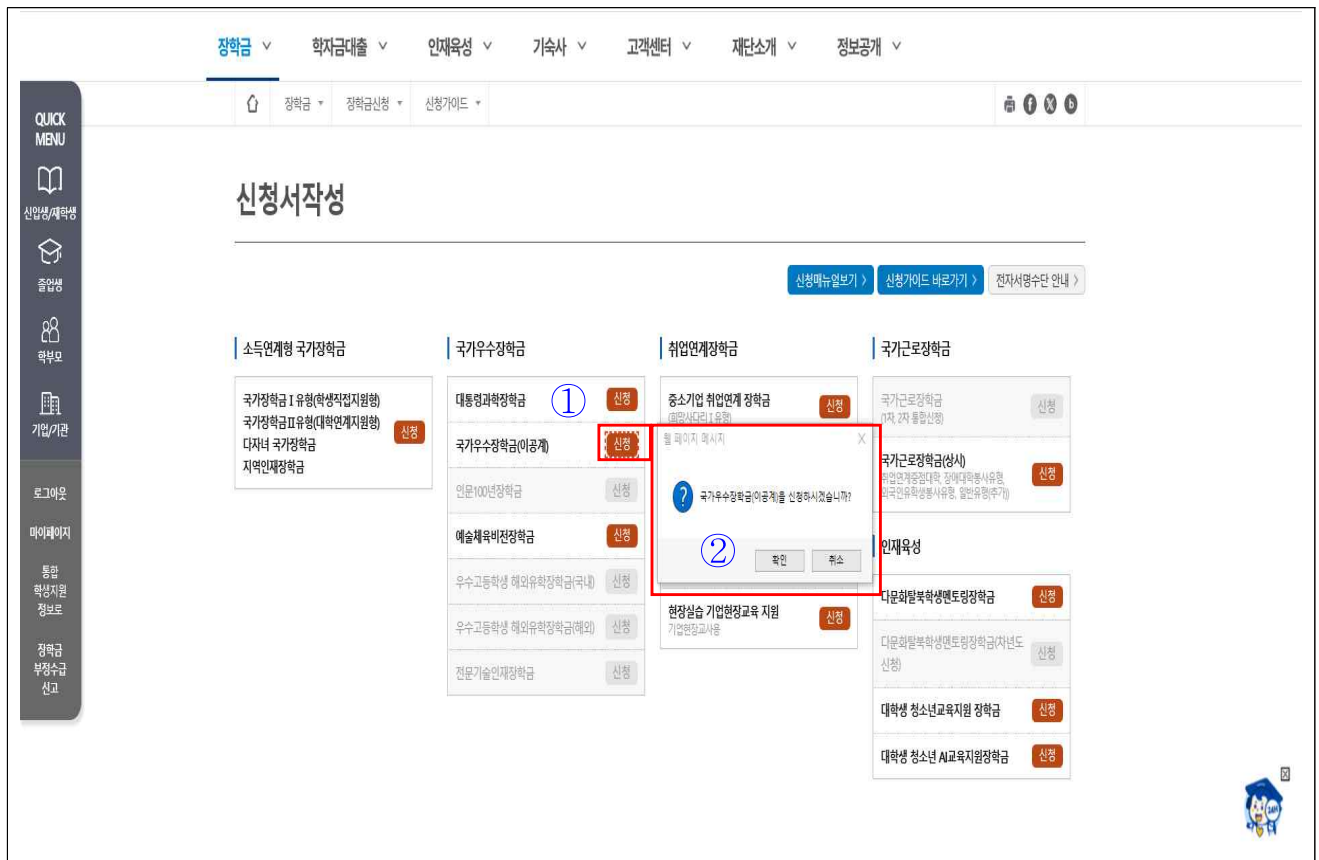
※ 마감 시간이 임박하면 접속 과다로 인한 통신장애의 우려가 있으므로, **시간적 여유를 가지고 신청**하시기 바랍니다.

## 2. 장학금 신청

- 한국장학재단 홈페이지 (<http://www.kosaf.go.kr>) 접속
- 로그인 후 ① 장학금 → ② 장학금 신청 → ③ 신청서작성으로 이동



- ① 국가우수장학금(이공계) [신청] 버튼 선택 → ② 팝업창 [확인] 버튼 클릭



○ [STEP1] 약관동의

- ① 상품유형(성적우수 또는 2년지원) 체크

### 신청서작성

1
2
3
4
5
6

STEP1 약관동의

| 2026년도 1학기 신청입니다.

이름		주민등록번호	
신청상품	국가우수장학금(이공계)	신청일자	2026-04-03
상품유형	① <input type="radio"/>		

○ 개인정보제공 및 약관동의

개인(신용)정보의 수집제공활용 및 조회에 동의 하시겠습니까? 내용확인 >

예, 내용에 동의합니다.  아니오

신청인 동의서 안내를 충분히 읽고 이해하셨습니까? 내용확인 >

예, 내용에 동의합니다.  아니오

- 개인(신용)정보의 수집제공활용 및 조회 동의, 신청인 동의서 ② [내용확인] 버튼 클릭

### 신청서작성

1
2
3
4
5
6

STEP1 약관동의

| 2026년도 1학기 신청입니다

이름		주민등록번호	
신청상품	국가우수장학금(이공계)	신청일자	
상품유형	<input type="radio"/>		

○ 개인정보제공 및 약관동의

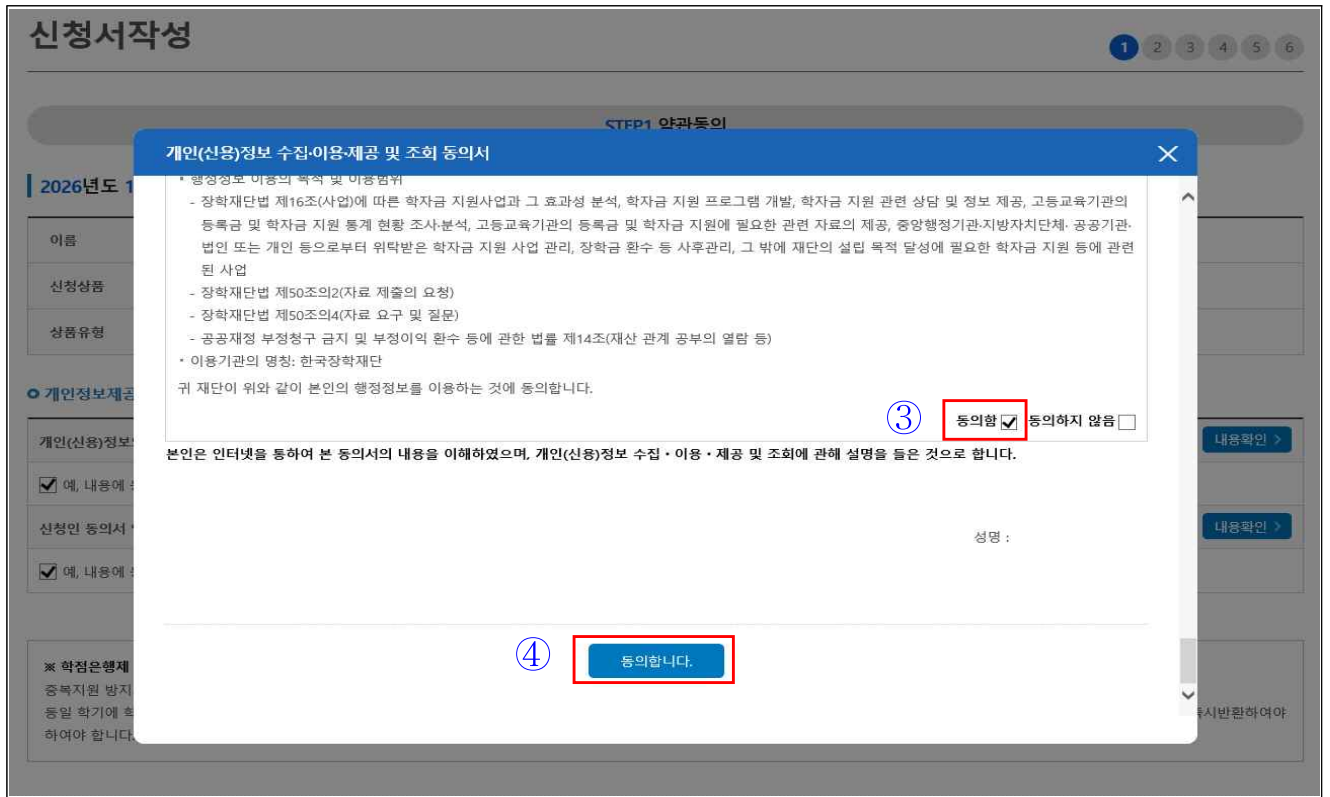
개인(신용)정보의 수집제공활용 및 조회에 동의 하시겠습니까? ② 내용확인 >

예, 내용에 동의합니다.  아니오

신청인 동의서 안내를 충분히 읽고 이해하셨습니까? 내용확인 >

예, 내용에 동의합니다.  아니오

- 팝업창에 기재된 내용 확인 후 ③ '동의함' 체크 → 팝업창 하단의 ④ [동의합니다] 버튼 클릭 시,



- ⑤ '예, 내용에 동의합니다'에 자동 체크 됨

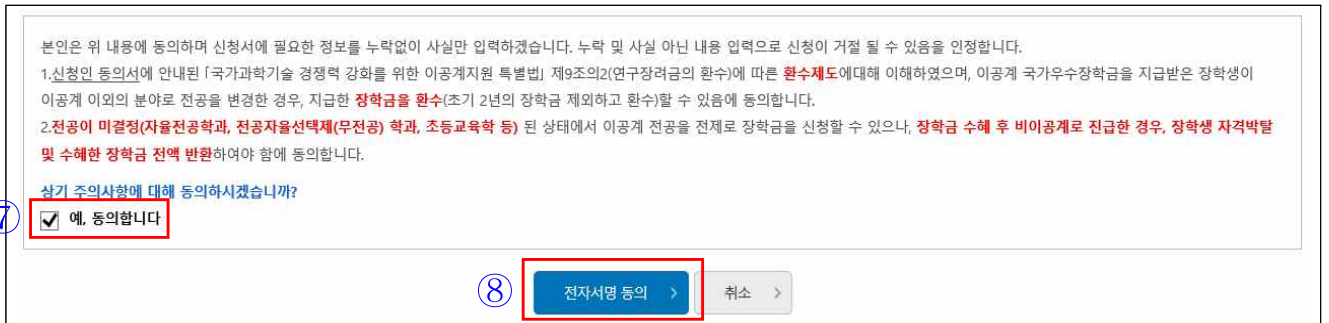


- 2026년도 국가우수장학사업 신규 선발 가능대학 명단은 ⑥ [내용확인] 클릭 후 팝업창에서 확인 가능



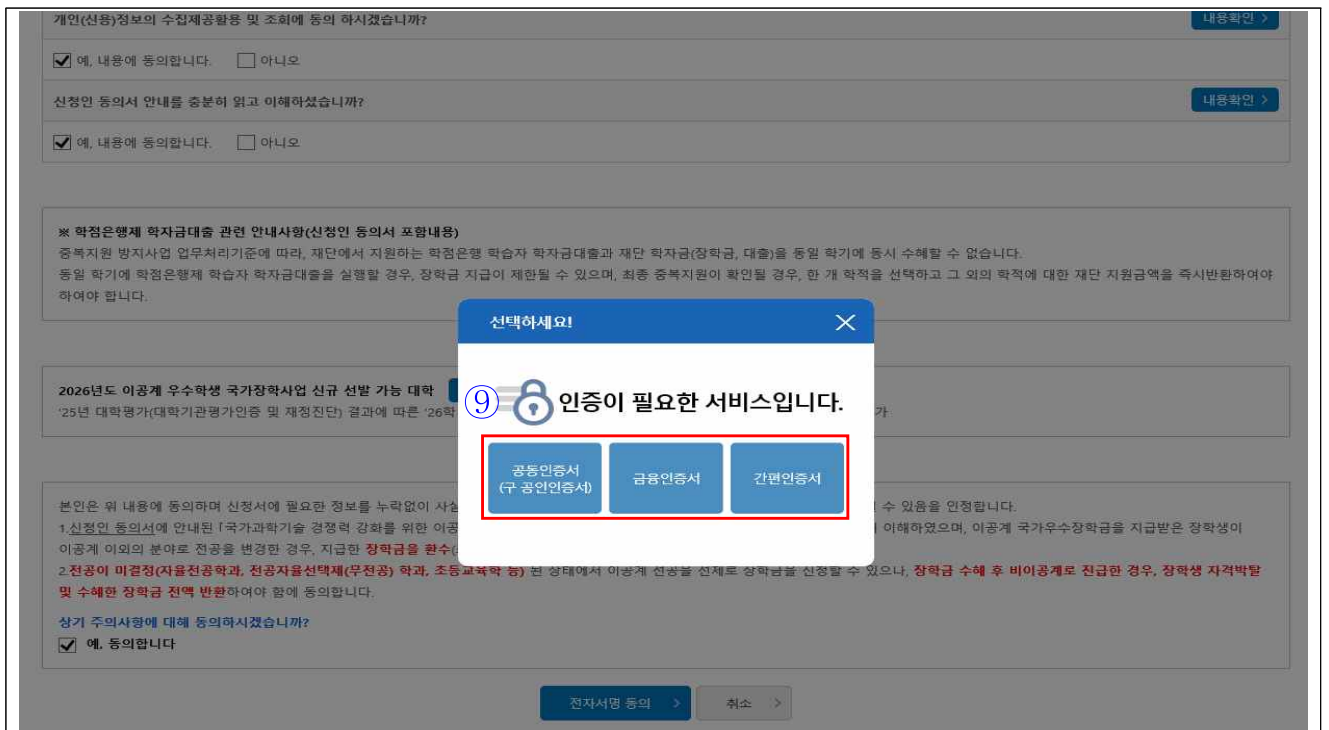
- 주의사항 내용 확인 후 ⑦ '예, 동의합니다' 체크 후 하단의 ⑧ [전자서명 동의] 버튼 클릭

※ 전공이 미결정(자유전공학과, 전공자유선택제(무전공) 학과, 초등교육학 등)된 상태에서 이공계 전공을 전제로 장학금을 신청할 수 있으나, 장학금 수혜 후 비이공계로 진급한 경우, 장학생 자격박탈 및 수혜한 장학금 전액 반환하여야 함에 동의합니다.



- ⑨ 인증서를 통한 본인 인증 절차 진행

※ 반드시 본인 명의의 공동인증서가 필요하며, 기간이 만료된 공동인증서는 사용이 불가



○ [STEP2] 개인정보 입력

- ① 전화번호, 휴대폰번호(인증 필요), 이메일, 실거주지 주소 기재
- 기초생활수급자는 복지 연계가 필요하므로 ② 기초생활수급자 여부에 체크
- ③ 계좌정보 [신규입력] 버튼 클릭 후 팝업창에 상세내용 기재
- ※ 계좌번호 입력 시 반드시 본인 명의 계좌를 등록하여야 함
- 정보를 다 입력하였으면 [확인] 버튼 클릭하여 다음 단계 진행

### 신청서작성

1 2 3 4 5 6

STEP2개인정보입력

이름		주민등록번호	
신청상품	국가우수장학금(이공계)	신청일자	2026-04-03
신청구분			

**장학금 신청에 필요한 정보를 정확히 입력하세요. ①**

○ 개인정보 입력

전화번호	선택	-	-	-	휴대폰번호	인증 >
이메일						
실거주지 주소	우편번호찾기 >					
기초생활수급여부	<input type="radio"/> 기초생활수급자 <input checked="" type="radio"/> 해당없음    ②					

\* 실거주지 주소로 우편물이 발송됩니다.  
 \* 실거주지 주소가 다른 경우 변경해 주십시오.

○ 계좌정보

등록계좌	
계좌선택    ③	-이용하실 계좌번호를 선택하세요 - <span style="border: 1px solid red; padding: 2px;">신규입력 &gt;</span> 본인명의 계좌를 등록하셔야 합니다.

\* 신청기간 종료 후 입금계좌 변경이 불가하시니 주의하시기 바랍니다.

취소 >    확인 >

**장학금 신청에 필요한 정보를 정확히 입력하세요.**

○ 개인정보 입력

전화번호	-	-	-	휴대폰번호	인증 >
이메일					
실거주지 주소	우편번호찾기 >				
기초생활수급여부	<input type="radio"/> 기초생활수급자 <input checked="" type="radio"/> 해당없음				

\* 실거주지 주소로 우편물이 발송됩니다.  
 \* 실거주지 주소가 다른 경우 변경해 주십시오.

○ 계좌정보

등록계좌	
계좌선택	-이용하실 계좌번호를 선택하세요 - <span style="border: 1px solid red; padding: 2px;">신규입력 &gt;</span> 본인명의 계좌를 등록하셔야 합니다.

\* 신청기간 종료 후 입금계좌 변경이 불가하시니 주의하시기 바랍니다.

계좌등록

예금주	
은행 *	선택
계좌번호 *	* *을 제외하고 입력해 주세요.
예금주 주민번호	

취소 >    확인 >

※ 카카오펙크 mini 계좌번호(보유 한도 50만원)는 입력 불가하므로, 타 계좌번호를 입력해주시기 바랍니다.  
 ※ 토스뱅크 가상계좌번호(입금한도 1회 20만원) 및 연락저는 입력 불가하므로, 타 계좌번호를 입력해주시기 바랍니다.

- 7 -

○ **(STEP3) 대학정보 입력**

- ① **학교정보입력**란에 입학유형(수시, 정시), 소속대학명, 단과대학명, 학과/전공명, 학번, 학년, 출신학교/구분(국내고, 해외고, 검정고시) 정보 입력
  - ※ 소속대학 및 학과/전공은 [검색] 버튼을 통하여 검색 가능, 권역별 구분값은 소속학교명 입력완료 시 자동 입력됨
- ② **고등학교정보 입력**란에 고등학교명, 고교졸업(정규졸업, 조기졸업), 입학년월, 졸업년월 입력, 검정고시일 경우 교육청명, 시행년도, 회차 입력
  - ※ 출신학교/구분이 일반고일 경우 고등학교명은 [학교찾기] 버튼을 통하여 검색 가능, 해외고는 검색불가
- 정보를 다 입력하였으면 ③ **[확인] 버튼 클릭**하여 다음 단계 진행

신청서작성
1 2 3 **선택** 5 6

STEP3대학정보입력

이름			
신청상품	국가우수장학금(이공계)	신청일자	
신청구분	성적우수		

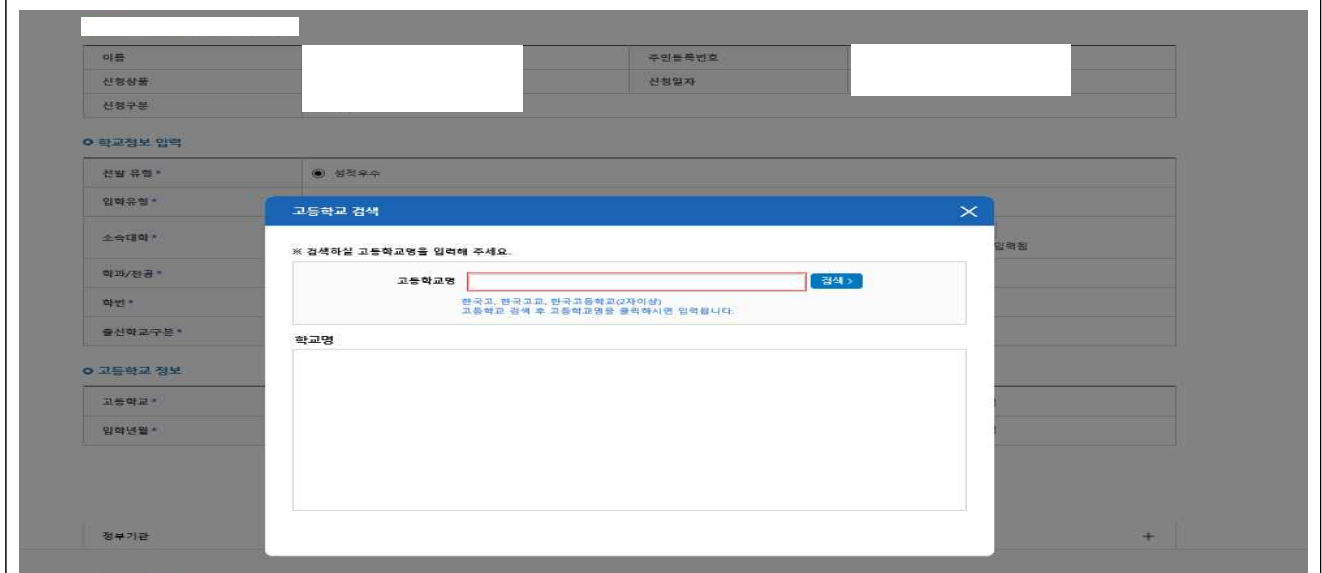
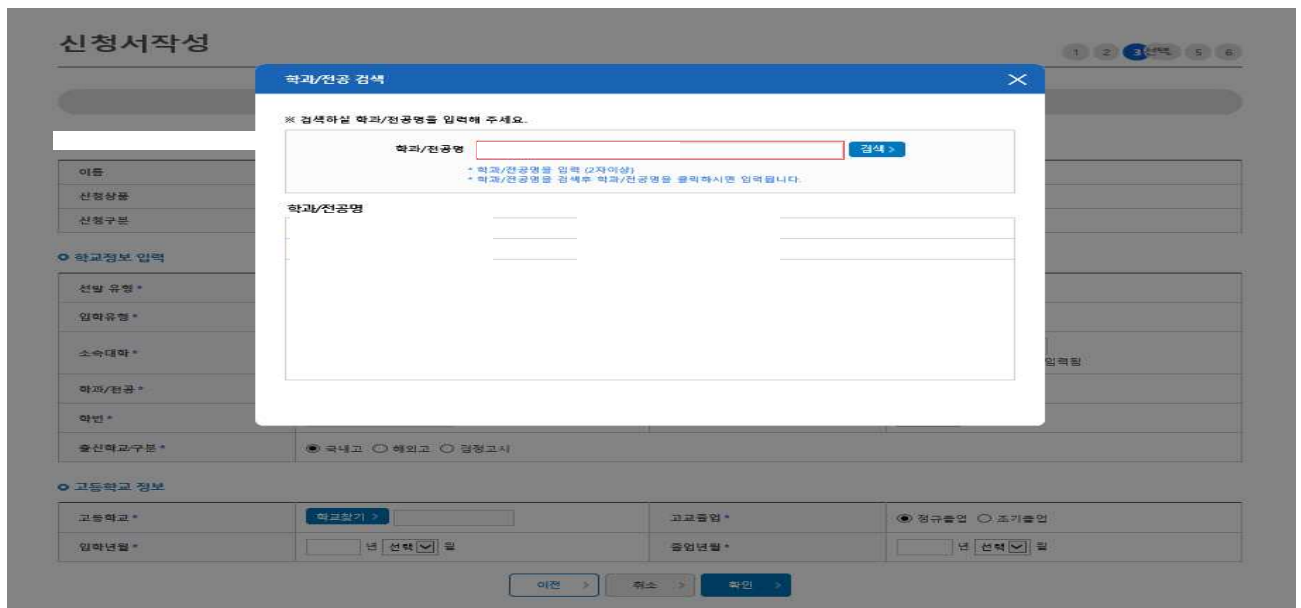
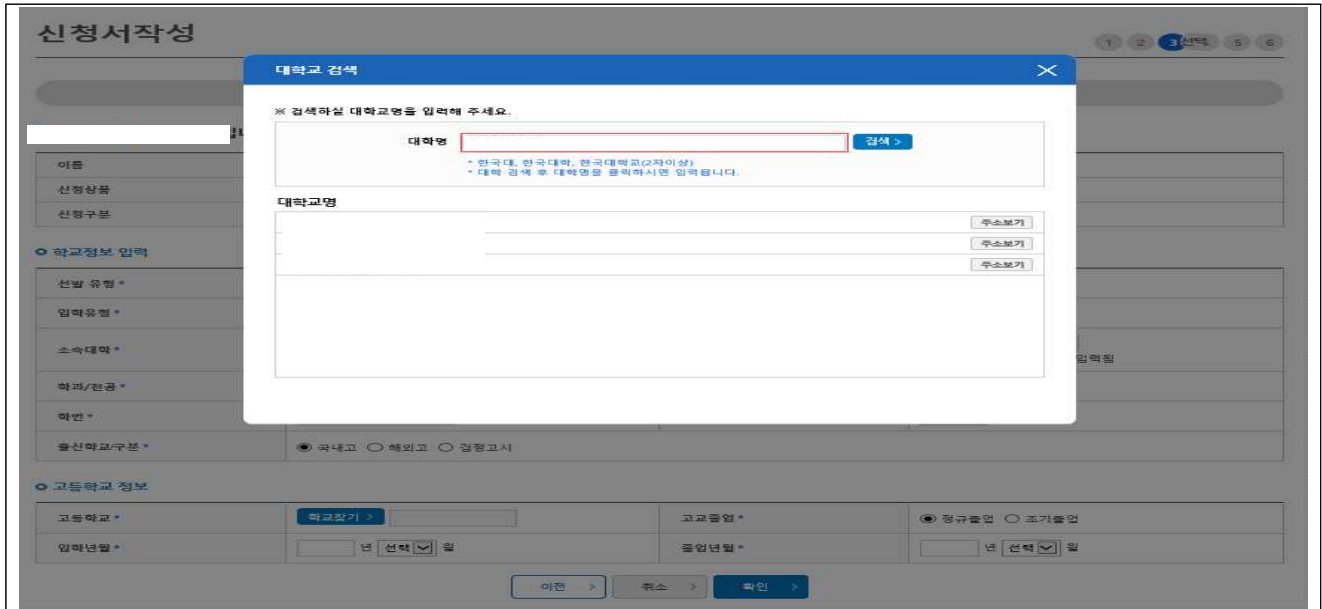
① **학교정보 입력**

선택 유형 *	<input checked="" type="radio"/> 성적우수		
입학유형 *	<input checked="" type="radio"/> 정시 <input type="radio"/> 수시		
소속대학 *	<input type="text"/> <span style="background-color: #007bff; color: white; padding: 2px 5px; border-radius: 3px;">검색 &gt;</span>	단과대학	<input type="text"/> 단과대없음 <small>* 학과/전공 입력 시 자동 입력됨</small>
학과/전공 *	<input type="text"/> <span style="background-color: #007bff; color: white; padding: 2px 5px; border-radius: 3px;">검색 &gt;</span>	권역별 구분	기타
학번 *	<input type="text"/>	학년 *	<input type="text"/> <span style="border: 1px solid #ccc; padding: 2px;">선택 ▾</span>
출신학교구분 *	<input checked="" type="radio"/> 국내고 <input type="radio"/> 해외고 <input type="radio"/> 검정고시		

② **고등학교 정보**

고등학교 *	<span style="background-color: #007bff; color: white; padding: 2px 5px; border-radius: 3px;">학교찾기 &gt;</span> <input type="text"/>	고교졸업 *	<input checked="" type="radio"/> 정규졸업 <input type="radio"/> 조기졸업
입학년월 *	<input type="text"/> 년 <input type="text"/> 월 <span style="border: 1px solid #ccc; padding: 2px;">선택 ▾</span>	졸업년월 *	<input type="text"/> 년 <input type="text"/> 월 <span style="border: 1px solid #ccc; padding: 2px;">선택 ▾</span>

이전 >
취소 >
확인 >
③



○ [STEP4] 성적입력 및 수혜정보 입력

- ① 전인적 인재성장 계획서 파일 다운로드 및 내용 작성 후 [파일등록] 진행

### 신청서작성

1 2 3 4 **선택** 6

STEP4성적입력 및 수혜정보입력

이름		
신청상품	국가우수장학금(이공계)	신청일자
신청구분	성적우수	

**파일첨부**

[파일등록완료]

찾아보기
파일등록 >

- 첨부파일의 최대 용량은 10MB이내만 가능합니다.
- 파일 첨부 후 **파일 등록**을 클릭해야 파일이 등록됩니다.
- 파일을 등록 후 [파일등록완료]를 클릭하시면 첨부파일을 확인하실 수 있습니다.
- 등록하신 파일의 이름은 정해진 규칙에 의해 자동으로 바뀌게 됩니다.

① 전인적 인재성장 계획서 양식 : [hwp 내려보기] > [docx 내려보기] >  
 \* 전인적 인재 성장 계획서 첨부 가능 확장자명: HWP, PDF, DOC, DOCX, JPG(사이즈 320x240 이상), JPEG(사이즈 320x240 이상)

- ② 타 장학금 수혜 여부 해당 사항에 체크
- 타장학금 수혜중(또는 수혜예정) 체크 시 ③ 타장학금 수혜내역란 입력 : 장학기관유형(국내정부기관, 국내민간장학재단, 입학대학교(교내장학금)) 선택, 장학금명, 수혜금액, 수혜기간(1학기~12학기) 입력 후 [저장] 버튼([삭제]가능)

**타장학금 수혜여부**

타장학금 수혜여부	<input type="radio"/> 해당없음 <input checked="" type="radio"/> 타장학금 수혜중 (또는 수혜예정)
-----------	--

- 타장학금 수혜자 선정 불가 안내
  - 학부과정 졸업 시까지 소속대학 또는 타 장학재단(정부, 민간 등)으로 부터 권역 장학생 또는 학비 감면 수혜자(소속대학이 입학 요강에 의거 해당 중서를 교부하였거나 또는 등록금 고지서에 명시되어 있는 경우 포함)로 선정된 경우에는 동 장학제도에 신청은 가능하나, 타 장학금 포기 및 반납 시에만 최종 선발 가능.
- 계약학과 소속 장학생 지원 안내
  - 정부·지방자치단체·기업체 등과 계약된 등록금을 지원 받는 계약학과 소속 장학생의 경우 동 장학제도에 신청은 가능하나, 학생 부담분만 지원.

**타장학금 수혜내역** ③

장학기관유형	장학금명칭	장학금수혜금액	장학금수혜기간	저장/삭제
<div style="border: 1px solid #ccc; padding: 2px; display: inline-block;">선택</div>	<input style="width: 80%;" type="text"/>	<input style="width: 80%;" type="text"/>	<div style="border: 1px solid #ccc; padding: 2px; display: inline-block;">선택</div>	<div style="border: 1px solid #ccc; padding: 2px; background-color: #007bff; color: white; border-radius: 3px;">저장 &gt;</div>
입학대학교(교내장학금)	성적우수장학금	5,000,000원	1학기	<div style="border: 1px solid #ccc; padding: 2px; background-color: #ccc; border-radius: 3px;">삭제 &gt;</div>

본인은 국가우수장학금(이공계) 장학생으로 선정되는 경우 상기 기재한 타장학금 수혜를 전부 포기하고 동 장학제도에 의한 장학금을 지원받고자 합니다.

이전 >
취소 >
확인 >

- ④ '본인은 국가우수장학금(이공계) 장학생으로 선정되는 경우 상기 기재한 타장학금 수혜를 전부 포기하고 동 장학제도에 의한 장학금을 지원받고자 합니다.' 체크(필수)
- 정보를 다 입력하였으면 ⑤ [확인] 버튼 클릭하여 다음 단계 진행

**○ 타장학금 수혜여부**

타장학금 수혜여부     해당없음     타장학금 수혜중 (또는 수혜예정)

**▪ 타장학금 수혜자 선정 불가 안내**  
 - 학부과정 졸업 시까지 소속대학 또는 타 장학재단(정부, 민간 등)으로부터 권의 장학생 또는 학비 감면 수혜자(소속대학이 입학 요강에 의거 해당 증서를 교부하였거나 또는 등록금 고지서에 명시되어 있는 경우 포함)로 선정된 경우에는 동 장학제도에 신청은 가능하나, 타 장학금 포기 및 반납 시에만 최종 선발 가능.

**▪ 계약학과 소속 장학생 지원 안내**  
 - 정부·지방자치단체·기업체 등과 계약된 등록금을 지원 받는 계약학과 소속 장학생의 경우 동 장학제도에 신청은 가능하나, 학생 부담분만 지원.

**○ 타장학금 수혜내역**

장학기관유형	장학금명칭	장학금수혜금액	장학금수혜기간	저장/삭제
선택 <input type="button" value="v"/>	<input type="text"/>	<input type="text"/>	선택 <input type="button" value="v"/>	<input type="button" value="저장 &gt;"/>
입학대학교(교내장학금)	성적우수장학금	5,000,000원	1학기	<input type="button" value="삭제 &gt;"/>

본인은 국가우수장학금(이공계) 장학생으로 선정되는 경우 상기 기재한 타장학금 수혜를 전부 포기하고 동 장학제도에 의한 장학금을 지원받고자 합니다. ④

  
    
  ⑤

○ [STEP5] 신청정보 확인

- ① 개인정보, 계좌정보, 대학교 정보 등이 올바르게 기재되어있는지 확인

**신청서작성** 1 2 3 4 5 6

**STEP5신청정보 확인**

**| 2026년도 1학기 신청입니다.**

이름			
신청상품	국가우수장학금(이공계)	신청일자	
신청구분			

**○ 개인정보**

전화번호		휴대폰번호	
이메일			
실거주지 주소			
기초생활수급여부			

- ② [확인] 버튼 클릭 → ③ 팝업창 [확인]
- ④ 인증서를 통한 본인 인증 절차 진행 후 신청 완료

**○ 타장학금 수혜여부**

타장학금 수혜여부	타장학금 수혜중 (또는 수혜예정)
-----------	--------------------

- 타장학금 수혜자 선정 불가 안내
  - 학부과정 졸업 시까지 소속대학 또는 타 장학재단(정부, 민간 등)으로 부터 전액 장학금 수혜를 받고 있는 경우(또는) 입학 요강에 의거 해당 증서를 교부하였거나 또는 등록금 고지서에 명시되어 있는 경우 포함)로 선정된 경우에는 동 장학제도에 신청은 가능하나, 타 장학금 포탈에 중복신청이 불가함
- 계약학과, 국가유공자, 보훈대상자, 북한이탈주민 등 지원 안내
  - 계약학과, 국가유공자, 보훈대상자, 북한이탈주민 등 정부, 민간 등으로 부터 등록금 지원금 또는 등록금 일부 지원금(부담분 및 생활비만 지원)

③ 확인 취소

**○ 타장학금 수혜내역**

장학기관유형	장학금명칭	장학금수혜금액	장학금수혜기간
국내민간장학재단	성적우수장학금	5,000,000원	1

**○ 타장학금 수혜 포기 여부**

타장학금 수혜 포기 선택	포기합니다.
---------------	--------

이전 >
취소 >
확인 > ②

---

**○ 파일첨부**

전인적 인재성장 계획서	JH0199154940_1738825010286.htm
--------------	--------------------------------

**○ 타장학금 수혜여부**

타장학금 수혜여부	타장학금 수혜중 (또는 수혜예정)
-----------	--------------------

- 타장학금 수혜자 선정 불가 안내
  - 학부과정 졸업 시까지 소속대학 또는 타 장학재단(정부, 민간 등)으로 부터 전액 장학금 수혜를 받고 있는 경우(또는) 입학 요강에 의거 해당 증서를 교부하였거나 또는 등록금 고지서에 명시되어 있는 경우 포함)로 선정된 경우에는 동 장학제도에 신청은 가능하나, 타 장학금 포탈에 중복신청이 불가함
- 계약학과 소속 장학생 지원 안내
  - 정부 · 지방자치단체 · 기업체 등과 계약된 등록금을 지원 받는 장학생은 등록금 부담분 지원.

④ 인증이 필요한 서비스입니다.

공동인증서  
(구 공인인증서)

금융인증서

간편인증서

**○ 타장학금 수혜내역**

장학기관유형	장학금명칭	장학금수혜금액	장학금수혜기간
일학대학교(교내장학금)	성적우수장학금	5,000,000원	1

**○ 타장학금 수혜 포기 여부**

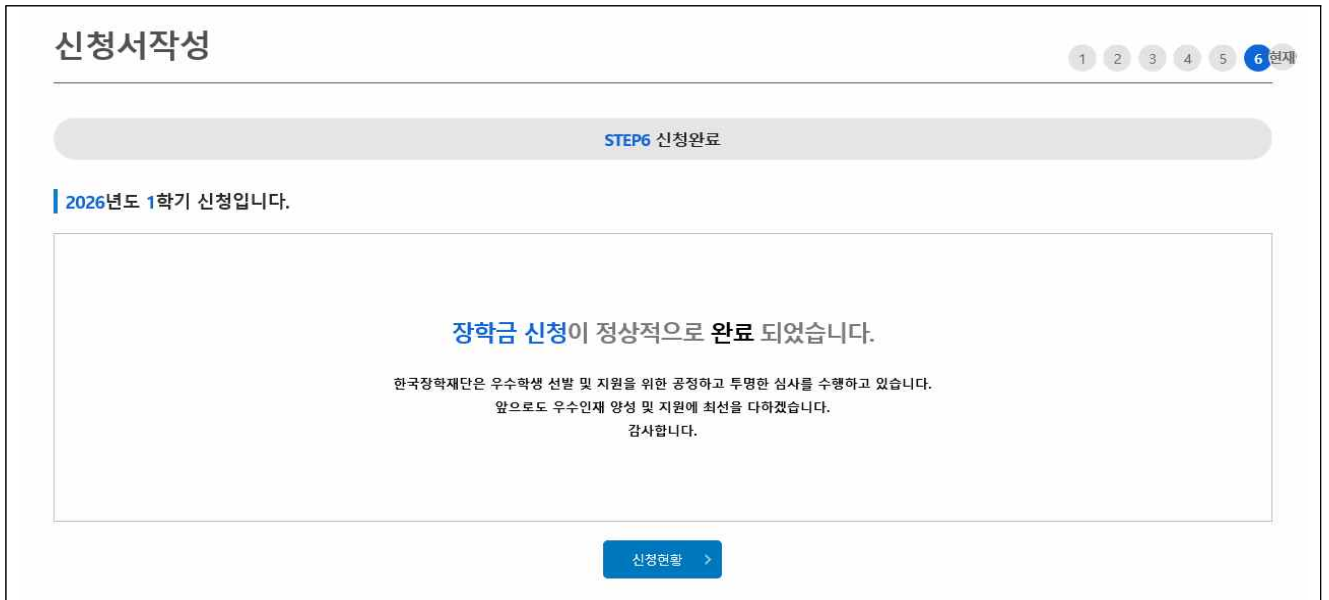
타장학금 수혜 포기 선택	포기합니다.
---------------	--------

이전 >
취소 >
확인 >

- 12 -

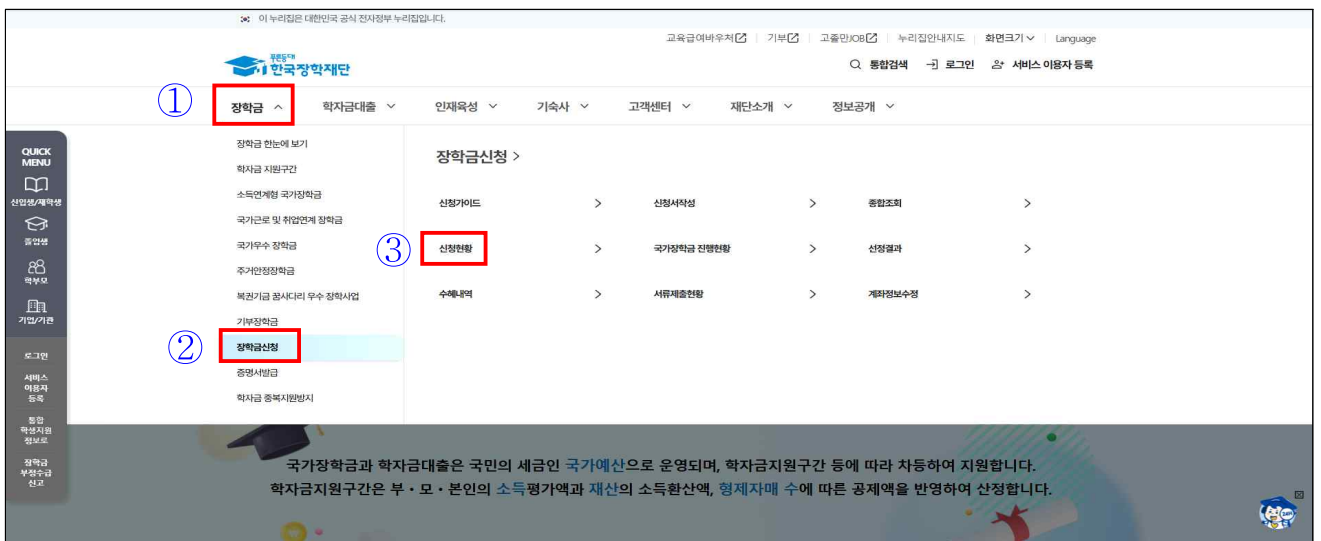
○ [STEP6] 신청완료

- 장학금 신청 완료 안내 확인



○ [STEP7] 신청서 수정

- 온라인 신청 시 수정이 필요한 경우 마감 기한 전까지는 성적 및 신청정보 수정이 가능하므로 반드시 기한 내에 재확인 및 수정 완료하여야 함
- ① 장학금 → ② 장학금 신청 → ③ 신청현황



- ④ 장학상품 선택 후 아래의 ⑤ [신청서 수정]을 클릭 → ⑥ 팝업창 [확인] 클릭 하여 신청한 정보 수정 → STEP1~5단계 재진행 후 인증서를 통한 본인 인증 절차 진행 후 신청서 수정 완료

### 신청현황

---

장학금 신청 현황
국가장학금 진행현황 바로가기 >

장학금 신청 정보가 있습니다.

선택	장학상품	신청대학	신청학기	신청일자	신청마감일자	회사	상태
④	<input checked="" type="radio"/> 국가우수장학금(이공계)						
	<input type="radio"/>						
	<input type="radio"/>						

※ 오프라인으로 신청서 발급을 원하실 경우 한국장학재단으로 문의바랍니다.

※ 대학원대통령과학장학금 신규장학생 선발을 위한 주요 상태명에 대한 안내는 다음과 같습니다.

- 신청완료: 대학원대통령과학장학금 신규장학생 신청을 완료한 상태입니다.
- 심사중: 대학원대통령과학장학금 요건심사 혹은 서류 및 면접심사 중입니다.
- 1차평가합격: 대학원대통령과학장학금 서류심사에서 합격하였습니다.(면접안내사항을 확인해주시기 바랍니다)
- 1차평가불합격: 대학원대통령과학장학금 서류 심사(요건심사 포함)에서 불합격하였습니다.
- 합격: 대학원대통령과학장학금 심사에서 합격하였습니다.(최종합격까지 안내에 따라 추가서류 제출이 필요할 수 있습니다.)
- 불합격: 대학원대통령과학장학금 심사에서 불합격하였습니다.
- 신청취소: 대학원대통령과학장학금 신규장학생 신청을 취소한 상태입니다.

서류제출 >
신청서보기 >
신청서수정 >
신청서취소 >
신청서인쇄 >

※ 오프라인으로 신청서 발급을 원하실 경우 한국장학재단으로 문의바랍니다.

※ 대학원대통령과학장학금 신규장학생 선발을 위한 주요 상태명에 대한 안내는 다음과 같습니다.

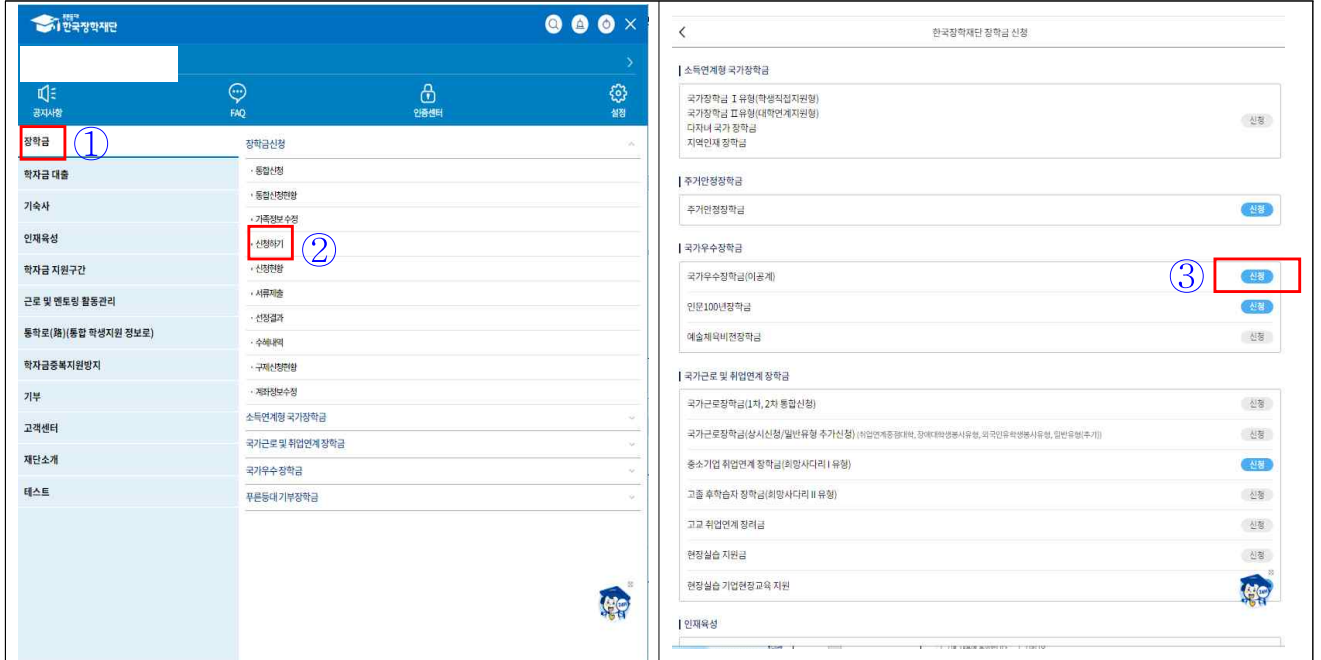
- 신청완료: 대학원대통령과학장학금 신규장학생 신청을 완료한 상태입니다.
- 심사중: 대학원대통령과학장학금 요건심사 혹은 서류 및 면접심사 중입니다.
- 1차평가합격: 대학원대통령과학장학금 서류심사에서 합격하였습니다.(면접안내사항을 확인해주시기 바랍니다)
- 1차평가불합격: 대학원대통령과학장학금 서류 심사(요건심사 포함)에서 불합격하였습니다.
- 합격: 대학원대통령과학장학금 심사에서 합격하였습니다.(최종합격까지 안내에
- 불합격: 대학원대통령과학장학금 심사에서 불합격하였습니다.
- 신청취소: 대학원대통령과학장학금 신규장학생 신청을 취소한 상태입니다.

서류제출 >
신청서보기 >
신청서수정 >
신청서취소 >
신청서인쇄 >

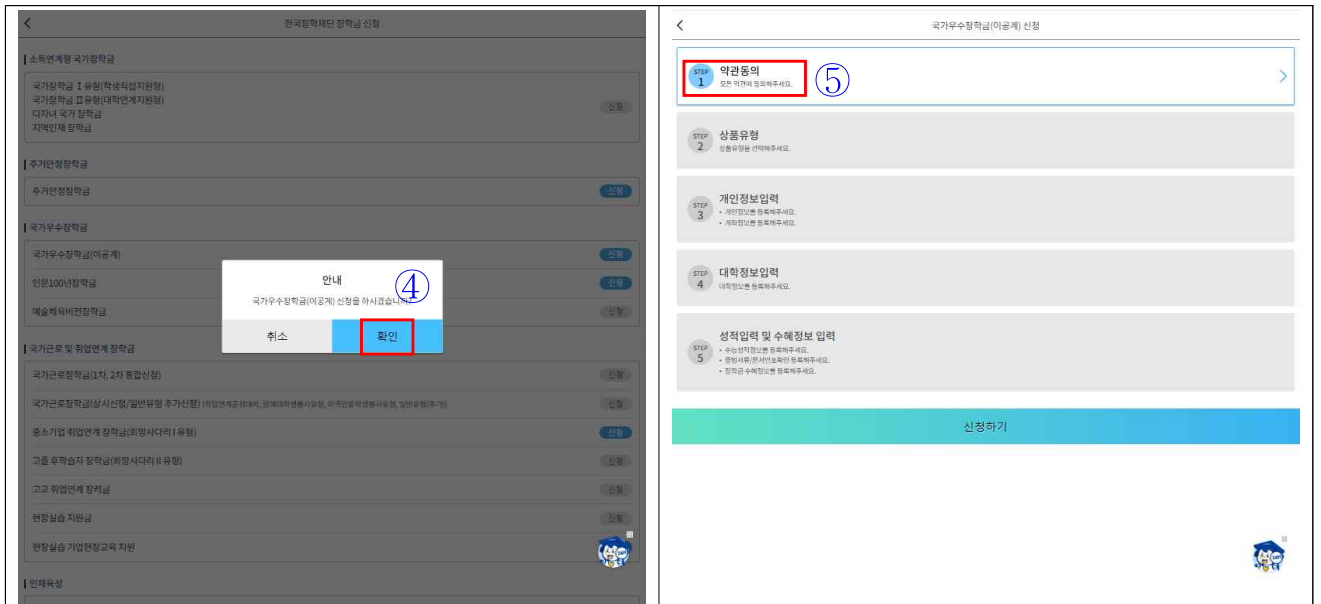
⑥ 확인 취소

## 2. 장학금 신청(모바일 앱)

- 한국장학재단 모바일 앱 접속
- 로그인 후 ① 장학금 → ② 신청하기 → ③ 국가우수장학금(이공계) [신청]

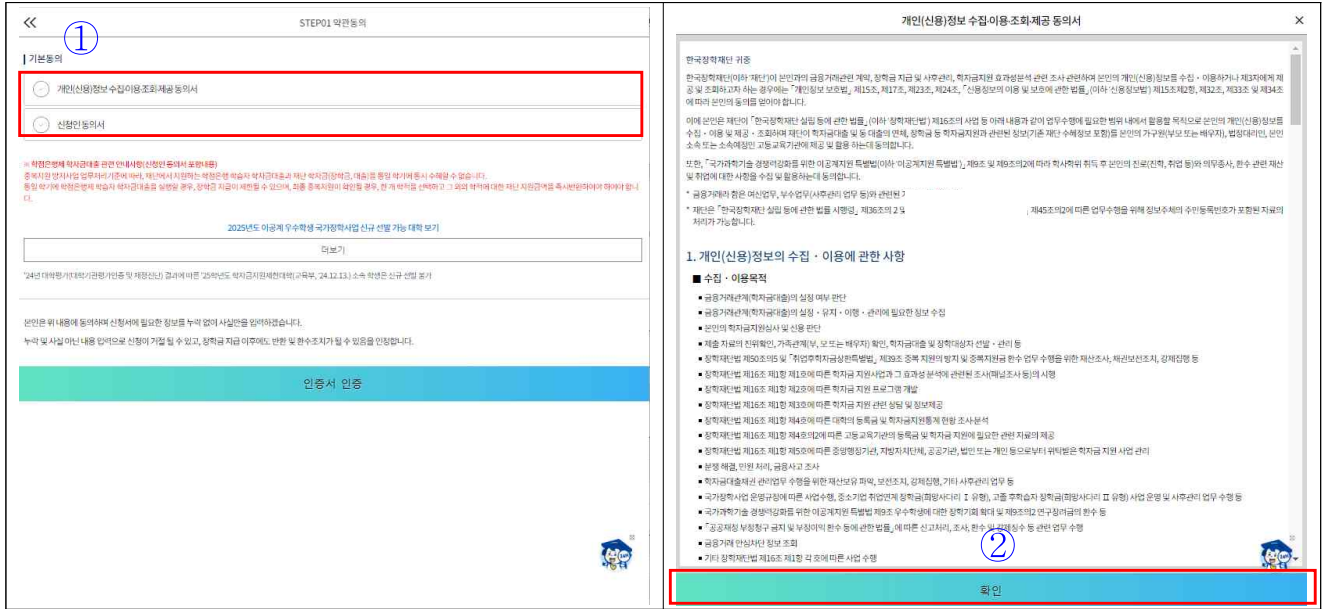


- ④ 팝업창 '확인' 버튼 클릭 → ⑤ 약관동의의 버튼 클릭



○ [STEP1] 약관동의

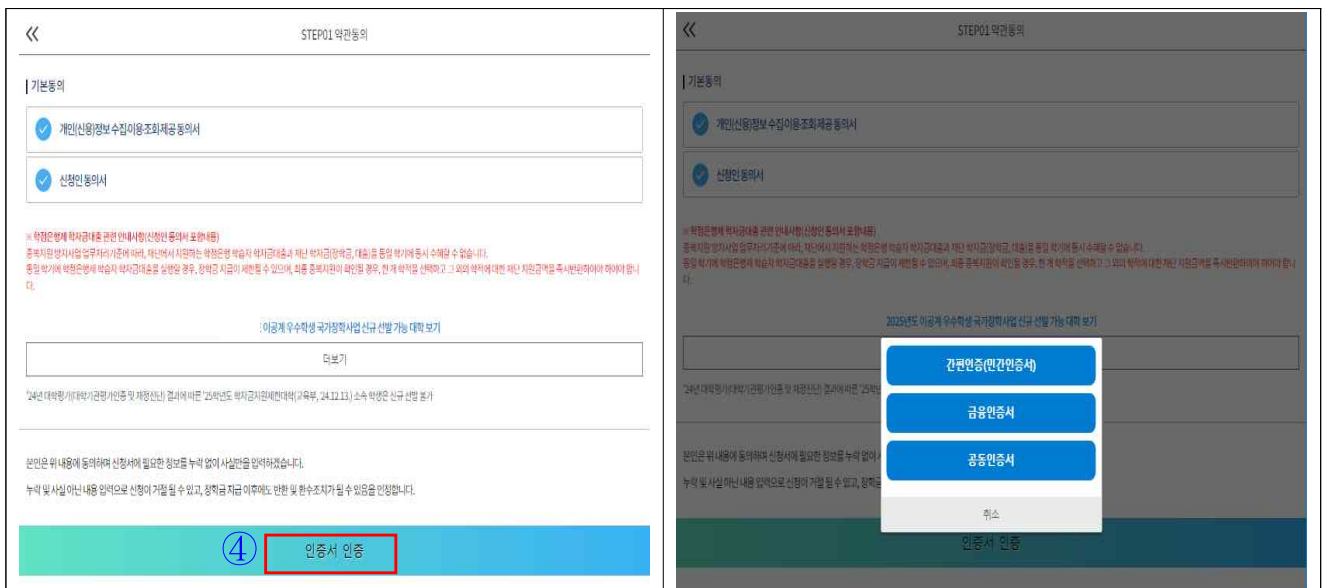
- ① 개인(신용)정보의 수집제공활용 및 조회 동의, 신청인 동의서 클릭하여 내용 확인 및 동의 후 ② [확인] 버튼 클릭



- 2026년도 국가우수장학사업 신규 선발 가능대학 명단은 ③ [더보기] 클릭 후 팝업창에서 확인 가능

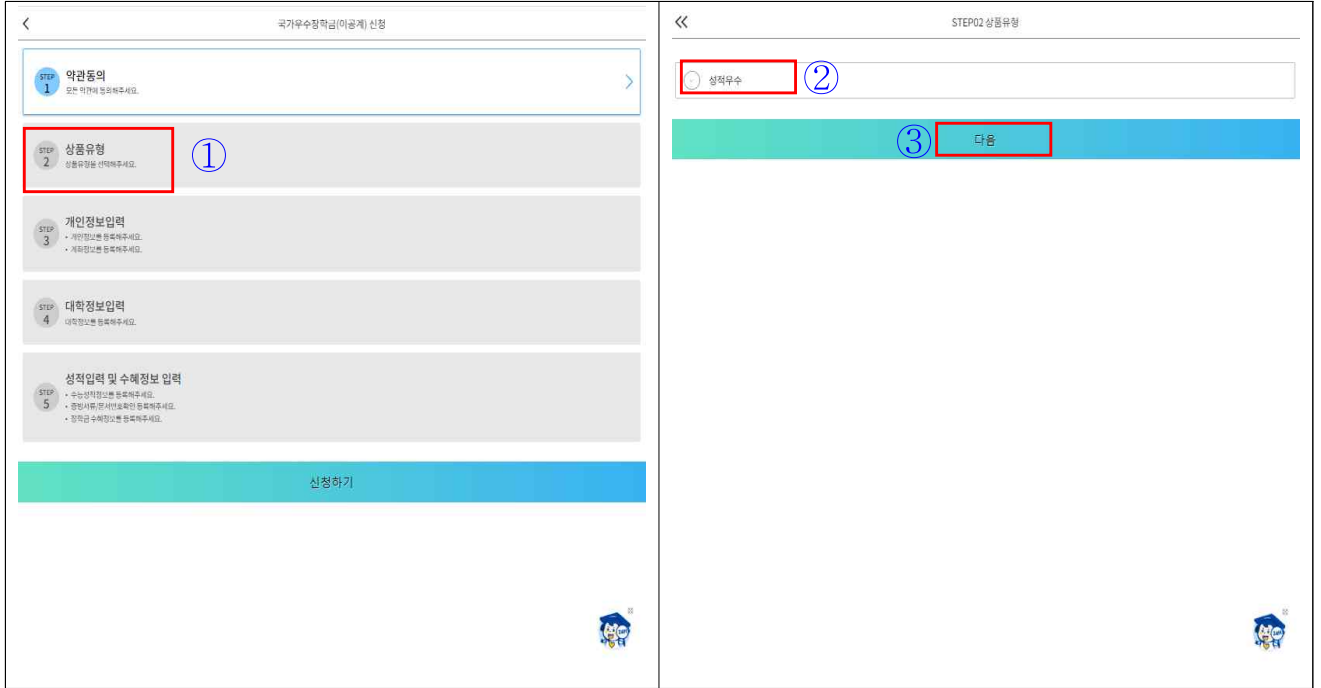


- 하단의 ④ [인증서 인증] 버튼 클릭하여 본인 인증 절차 진행



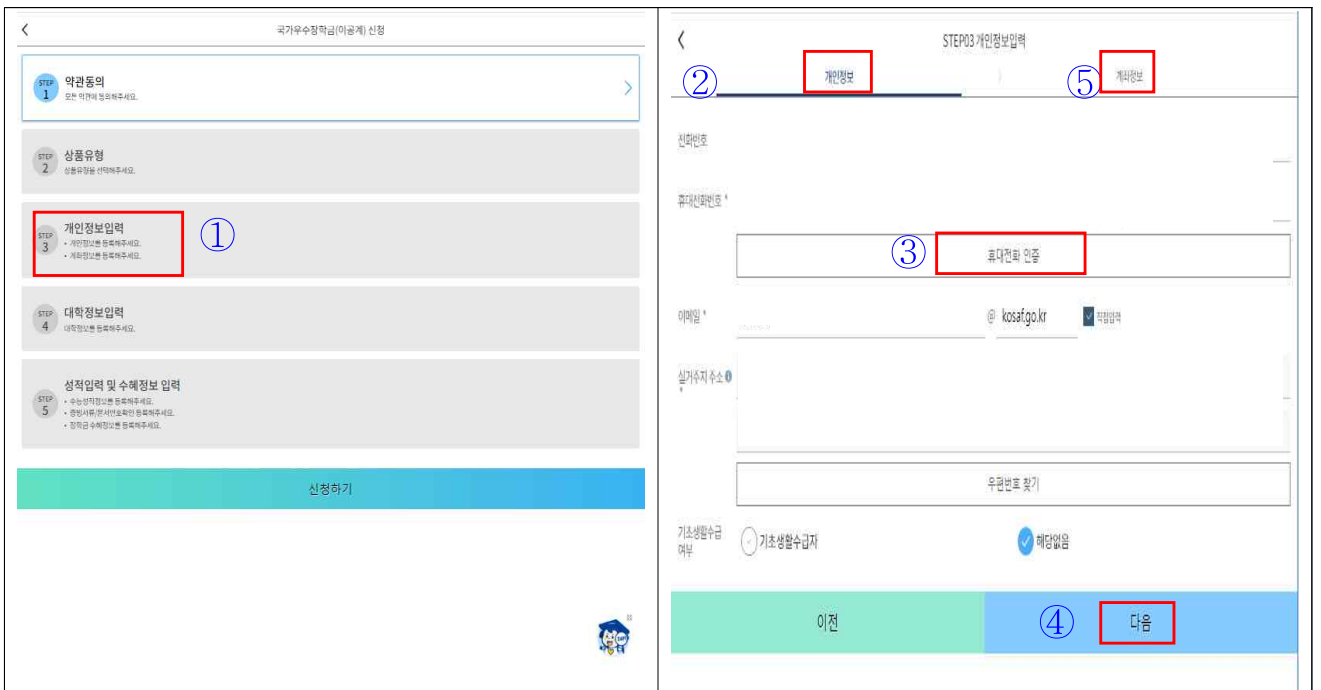
○ [STEP2] 상품유형 선택

- ① 상품유형 클릭 후 ② 상품유형(성적우수 또는 2년지원) 체크 → ③ [다음]



○ [STEP3] 개인정보 입력

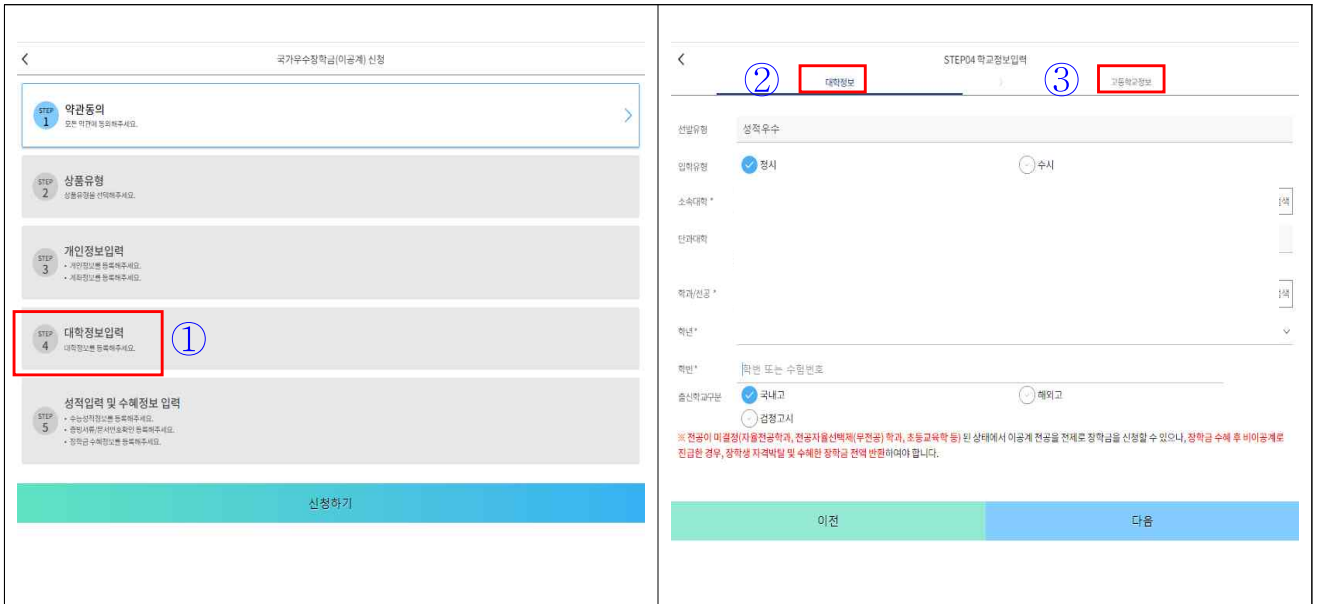
- ① 개인정보 입력 클릭 후 ② 개인정보 입력 후 [다음] → ③ 휴대폰 인증 필수 → ④ [다음] → ⑤ 계좌정보 입력 후 다음



○ **(STEP4) 대학정보 입력**

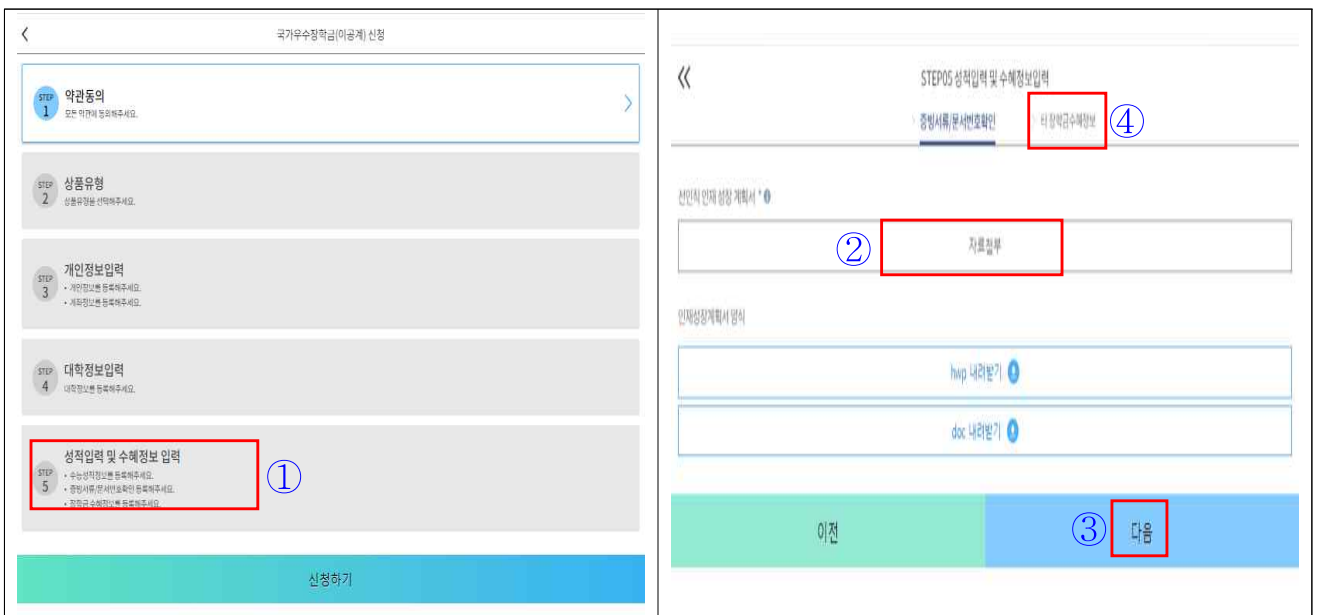
- ① 대학정보 입력 클릭 후 ② 대학 및 학과 등 관련 정보 입력 후 [다음] → ③ 고등학교 정보 입력 후 [다음]

※ 전공이 미결정(자율전공학과, 전공자율선택제(무전공) 학과, 초등교육학 등)된 상태에서 이공계 전공을 전제로 장학금을 신청할 수 있으나, 장학금 수혜 후 비이공계로 진급한 경우, 장학생 자격박탈 및 수혜한 장학금 전액 반환



○ **(STEP5) 성적입력 및 수혜정보 입력**

- ① 성적입력 및 수혜정보 입력 클릭 후 ② 전인적인재성장계획서 자료첨부 → ③ [다음] → ④ 타장학금 수혜정보 입력 후 [다음]



- ⑤ 최종 [신청하기] 클릭 → ⑥ 인증서를 통한 본인 인증 절차 진행  
→ ⑦ 신청완료 → ⑧ 신청현황 확인 가능

